



ФЕДЕРАЛЬНАЯ СЛУЖБА  
ГОСУДАРСТВЕННОЙ СТАТИСТИКИ

# ОПЕРАТИВНЫЕ ДАННЫЕ ПО ИНДЕКСУ ПОТРЕБИТЕЛЬСКИХ ЦЕН БРЯНСКАЯ ОБЛАСТЬ

НОЯБРЬ 2021





ФЕДЕРАЛЬНАЯ СЛУЖБА  
ГОСУДАРСТВЕННОЙ СТАТИСТИКИ

# ОПЕРАТИВНЫЕ ДААННЫЕ ПО ИНДЕКСУ ПОТРЕБИТЕЛЬСКИХ ЦЕН

БРЯНСКАЯ ОБЛАСТЬ

НОЯБРЬ 2021 ГОДА

- 01 МЕТОДОЛОГИЧЕСКИЕ ПОЯСНЕНИЯ
- 02 ИНДЕКСЫ ПОТРЕБИТЕЛЬСКИХ ЦЕН
- 03 ИНДЕКСЫ ЦЕН НА ОТДЕЛЬНЫЕ ГРУППЫ И ВИДЫ ПРОДОВОЛЬСТВЕННЫХ ТОВАРОВ
- 04 ИНДЕКСЫ ЦЕН НА ОТДЕЛЬНЫЕ ГРУППЫ И ВИДЫ НЕПРОДОВОЛЬСТВЕННЫХ ТОВАРОВ
- 05 ИНДЕКСЫ ЦЕН НА ТОПЛИВО МОТОРНОЕ
- 06 ИНДЕКСЫ ЦЕН И ТАРИФОВ НА УСЛУГИ



# 01 ИНДЕКС ПОТРЕБИТЕЛЬСКИХ ЦЕН И ИНФЛЯЦИЯ

Индекс потребительских цен (ИПЦ) – показатель, характеризующий инфляционные процессы в стране

Инфляция – рост цен / Дефляция – снижение цен

Иными словами: Инфляция (дефляция) = ИПЦ – 100%

## ИПЦ

Общий уровень роста (снижения) цен на  
товары и услуги

Стоимость Набора товаров и услуг  
в ценах отчетного периода


Стоимость Набора товаров и услуг  
в ценах базисного периода

x 100%





## КОГДА И ДЛЯ ЧЕГО?



Срок регистрации  
информации

Сроки публикации

**Еженедельно**

Понедельник

**Ежемесячно**

21-25 число

На 6-й рабочий день  
после отчетного периода



# НАБОР ТОВАРОВ И УСЛУГ ДЛЯ НАБЛЮДЕНИЯ ЗА ПОТРЕБИТЕЛЬСКИМИ ЦЕНАМИ В 2021 ГОДУ ПО БРЯНСКОЙ ОБЛАСТИ



**125**

Товар-представитель




**132**

Товара-представителя



**286**


Товаров-представителей



○ ПРОДОВОЛЬСТВЕННЫЕ ТОВАРЫ   
 ○ НЕПРОДОВОЛЬСТВЕННЫЕ ТОВАРЫ   
 ○ УСЛУГИ



## ПРИНЦИПЫ ОТБОРА ТОВАРОВ С КОНКРЕТНЫМИ ПОТРЕБИТЕЛЬСКИМИ СВОЙСТВАМИ (ЦЕНОВЫХ КОТИРОВОК)



На каждый товар (услугу)-представитель в городе специалистами территориальных органов Росстата осуществляется регистрация **не менее 5 ценовых котировок**



Ценовые котировки отбираются из имеющегося в продаже ассортимента товаров данного наименования с учетом **регулярности наличия его в продаже и спроса населения**



Количество собранных ценовых котировок с различным уровнем цен (тарифов) **должно отражать реальную структуру покупок** населением конкретных товаров (получения услуг) в организациях торговли (сферы услуг) с различными условиями их реализации



# 02 ИНДЕКСЫ ПОТРЕБИТЕЛЬСКИХ ЦЕН

Ноябрь 2021 г. в % к предыдущему месяцу



ИПЦ

101,02



Все товары

101,12



Продовольственные товары

101,36



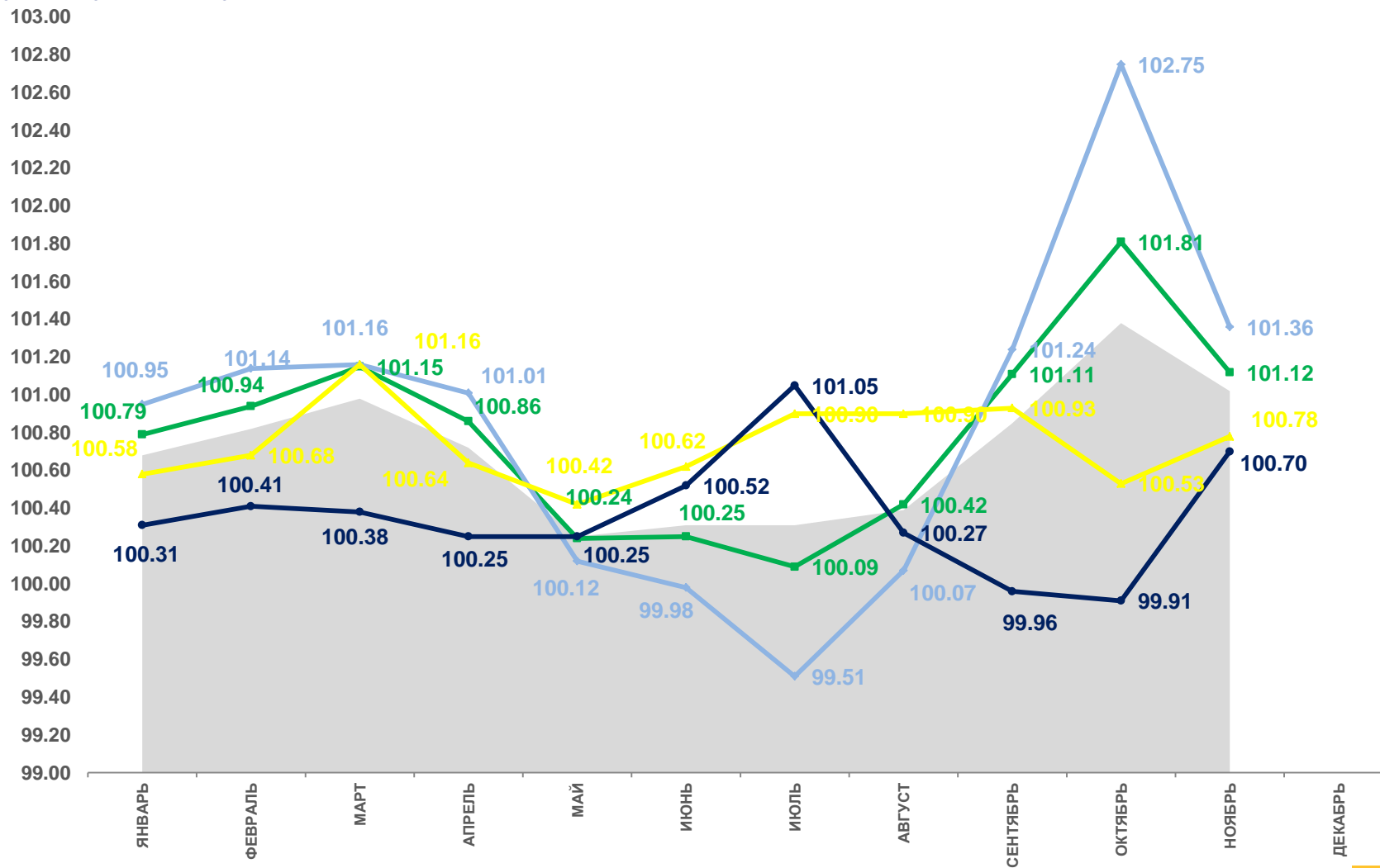
Непродовольственные товары

100,78



Услуги

100,70



ИПЦ Все товары Продовольственные товары Непродовольственные товары Услуги



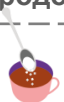
# 03 ИНДЕКСЫ ЦЕН НА ОТДЕЛЬНЫЕ ГРУППЫ И ВИДЫ ПРОДОВОЛЬСТВЕННЫХ ТОВАРОВ

Ноябрь 2021 г. в % к предыдущему месяцу



**101,36**

Продовольственные товары



**103,81**

Сахар-песок



**103,02**

Яйца куриные



**102,29**

Молоко и молочные продукты



**101,66**

Хлеб и хлебобулочные изделия



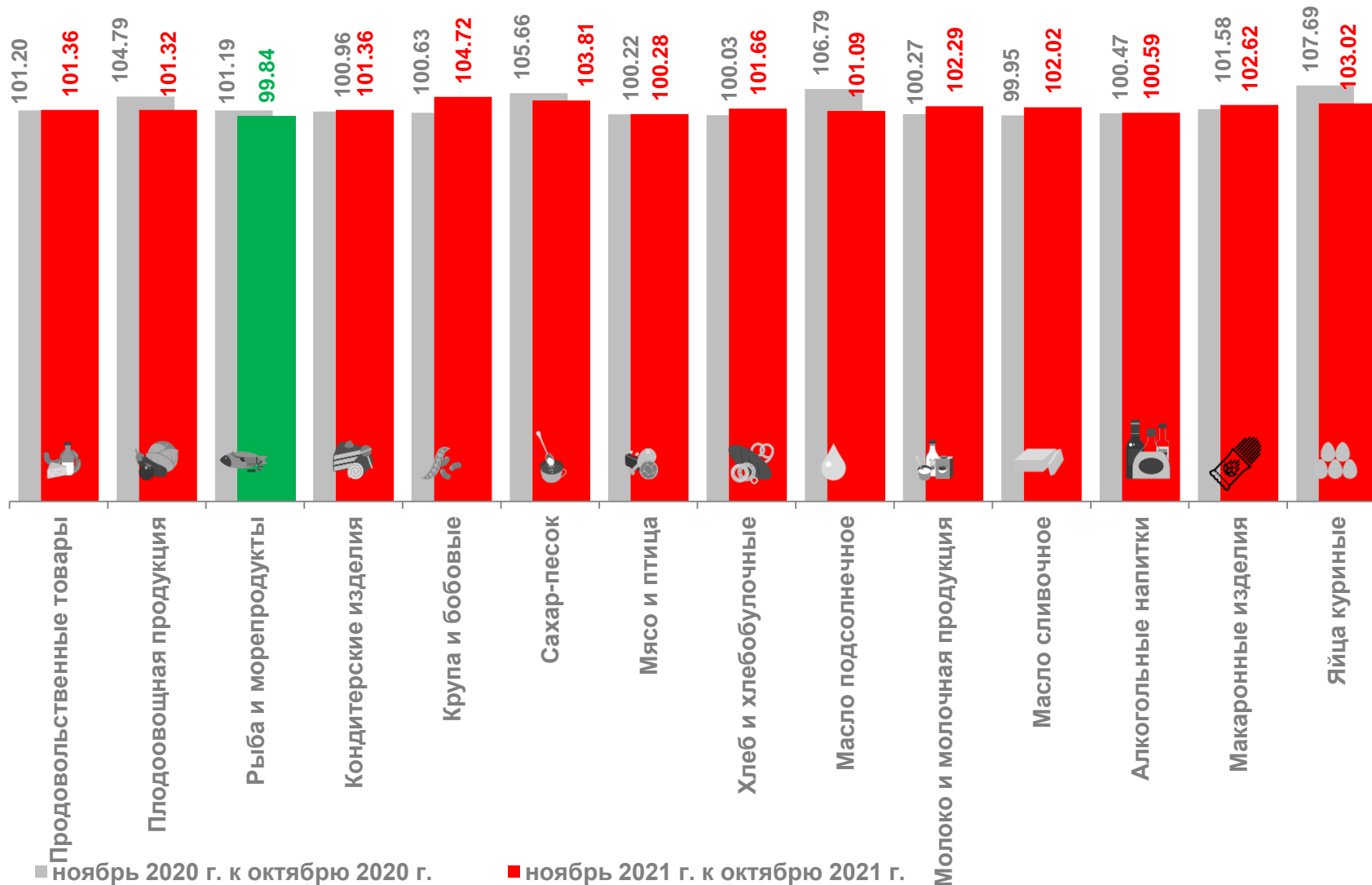
**101,32**

Флодоовощная продукция



**101,09**

Масло подсолнечное







# 04 ИНДЕКСЫ ЦЕН НА ОТДЕЛЬНЫЕ ГРУППЫ И ВИДЫ НЕПРОДОВОЛЬСТВЕННЫХ ТОВАРОВ

Ноябрь 2021 г. в % к предыдущему месяцу



**100,78**

Непродовольственные товары



**100,55**

Медикаменты



**100,51**

Табачные изделия



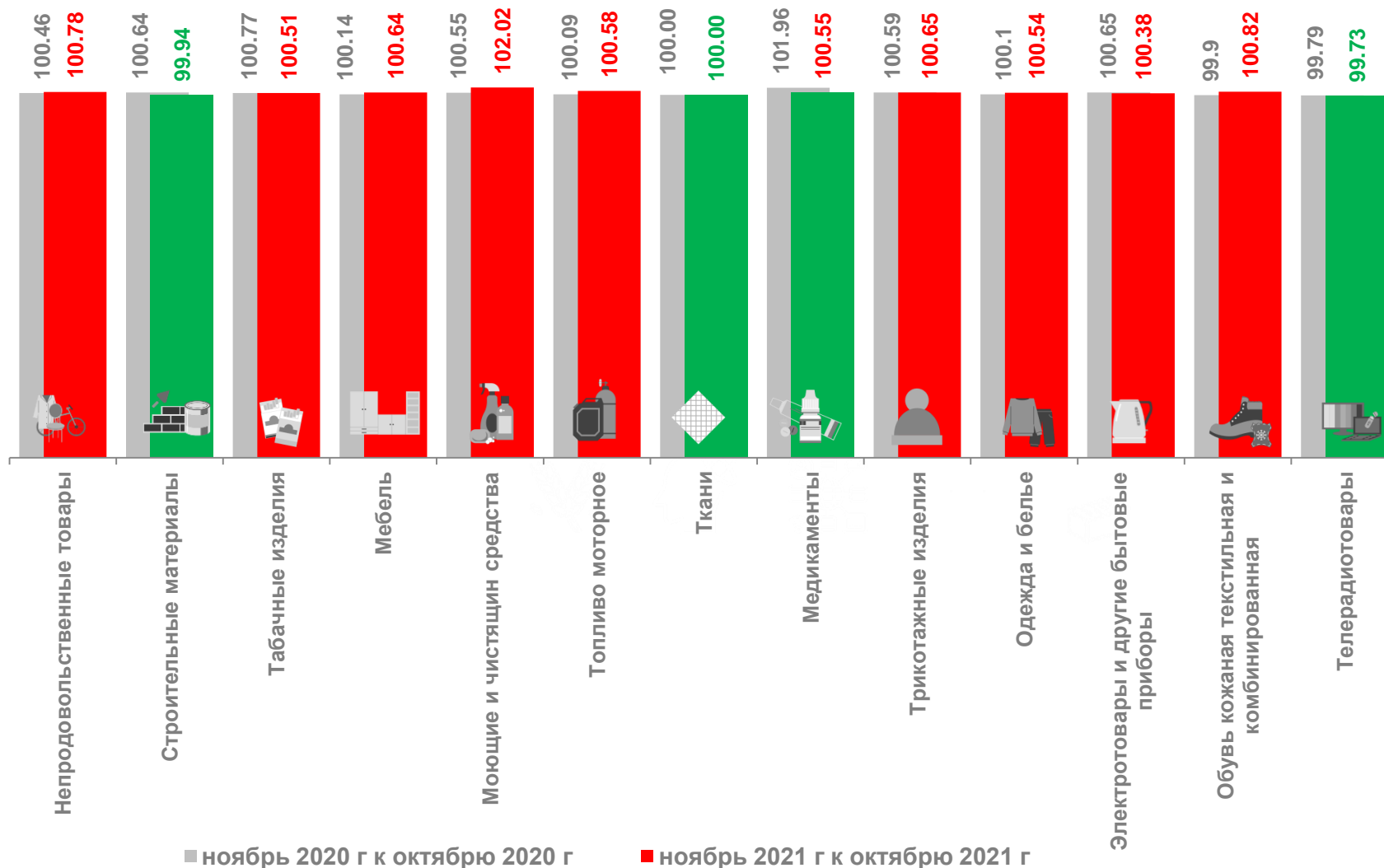
**99,94**

Строительные материалы



**99,73**

Телерадиотовары



■ ноябрь 2020 г к октябрю 2020 г

■ ноябрь 2021 г к октябрю 2021 г





# 05 ИНДЕКСЫ ЦЕН НА ТОПЛИВО МОТОРНОЕ

Ноябрь 2021 г. в % к предыдущему месяцу



Топливо моторное

101,09



Газовое моторное топливо

100,00



Бензин автомобильный марки АИ-98 и выше

100,73



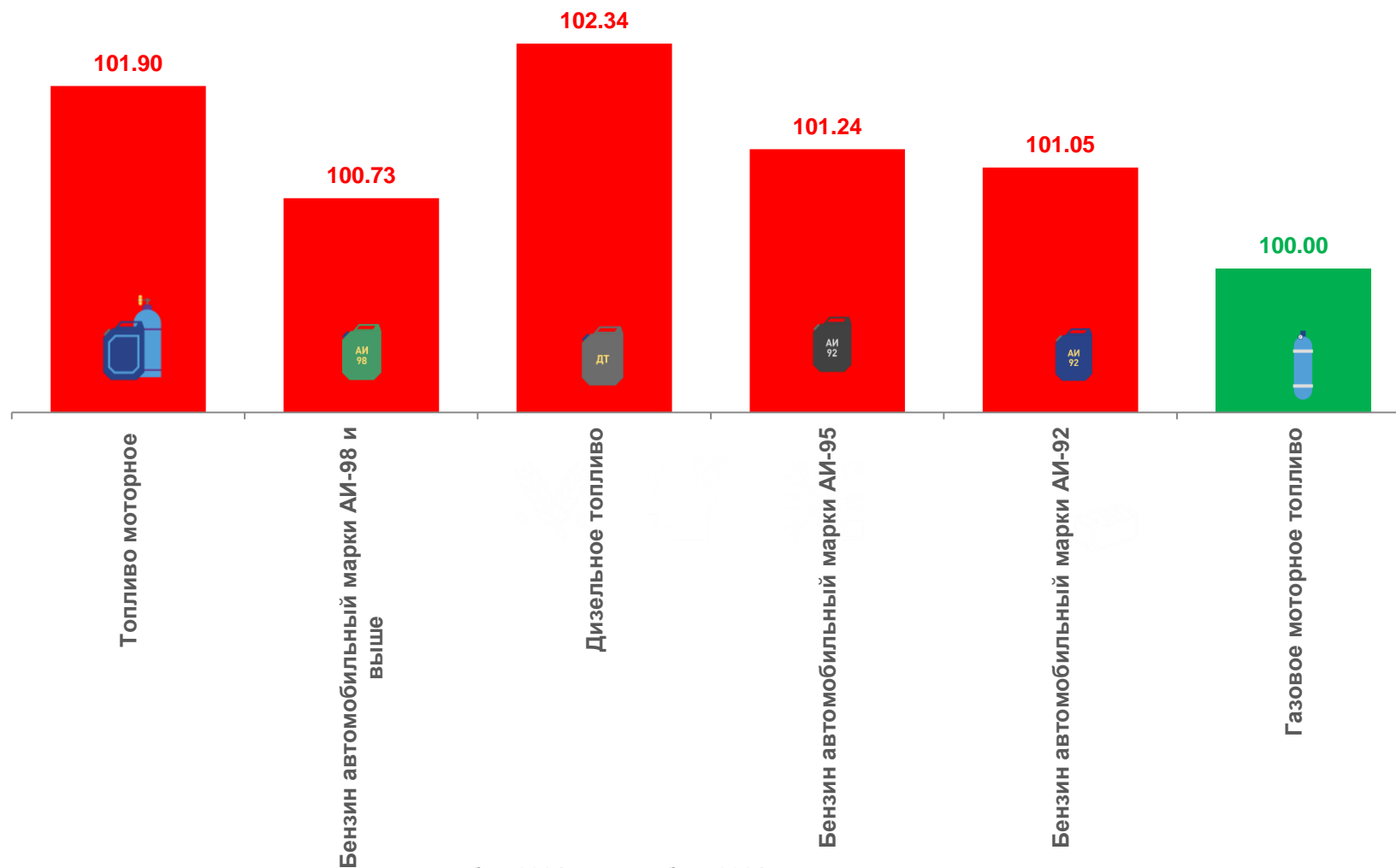
Дизельное топливо

102,34



Бензин автомобильный марки АИ-92

101,05



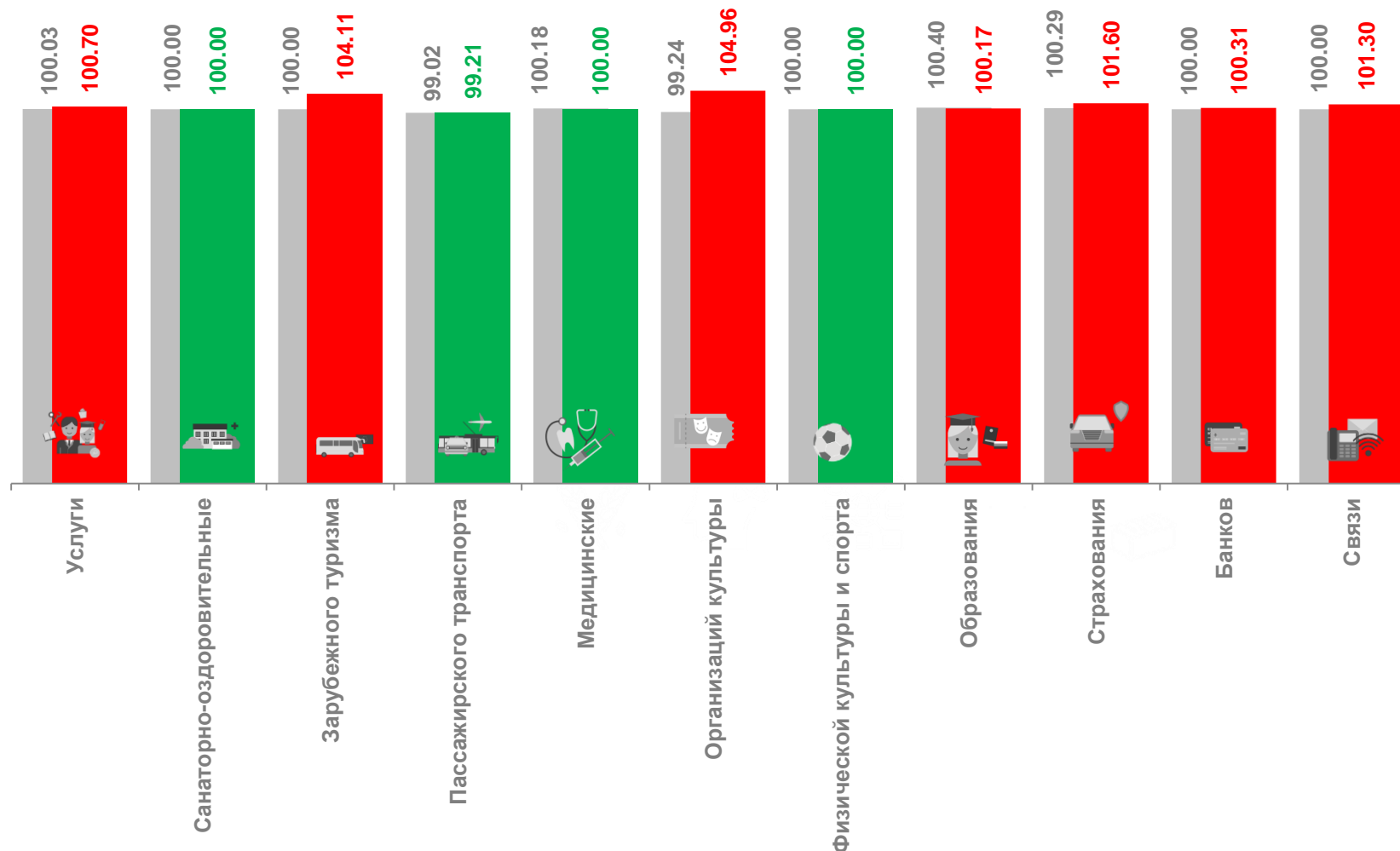
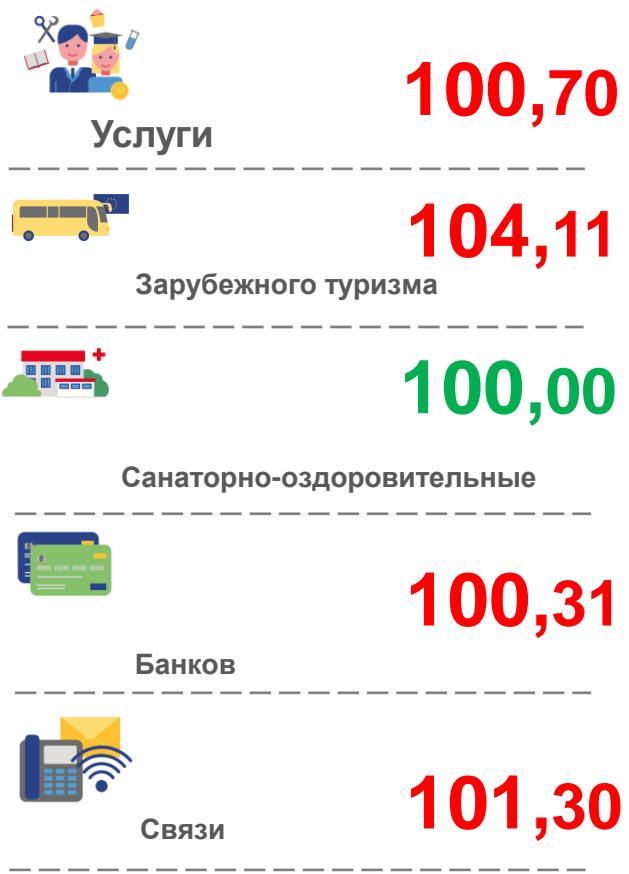
ноябрь 2021 г. к октябрю 2021 г.





# 06 ИНДЕКСЫ ЦЕН НА ТАРИФЫ И УСЛУГИ

Ноябрь 2021 г. в % к предыдущему месяцу



■ ноябрь 2020 г. к октябрю 2020 г.

■ ноябрь 2021 г. к октябрю 2021 г.



# ОТВЕТСТВЕННЫЕ

## Территориальный орган Федеральной службы государственной статистики по Брянской области

Отдел статистики цен и финансов

Куприна Елена Сергеевна  
тел. (4832) 67 12 16

Беликова Наталия Владимировна  
тел. (4832) 67 13 96

